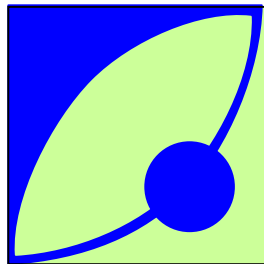




How to use education portal



Peter Budai

Budapest University of Technology and Economics
Department of Sanitary and Environmental Engineering

budai.peter@epito.bme.hu



Course management and learning materials

<http://edu.epito.bme.hu/>

The screenshot shows the website interface for course management. At the top, there is a navigation bar with the university logo, name, and a search box. Below this, the main content area is divided into several sections. On the left, there is a 'Course categories' section with a 'Collapse all' button and a list of categories for the 2015/2016 II. félév. A yellow arrow points from this section to the right. On the right side, there are two red buttons for 'Log in' and 'Log in vendégoktatóként'. Below these is a 'NAVIGATION' section with links for 'Home', 'Portálhírek', and 'Courses'. At the bottom right, there is a 'Login help' section with instructions on how to use the login system.

English (en) You are not logged in

Budapesti Műszaki és Gazdaságtudományi Egyetem
Építőmérnöki Kar - építőmérnök képzés 1782 óta

Search courses

Course categories

▼ Collapse all

▼ 2015/2016 II. félév

- Általános és Felsőgeodézia Tanszék (15)
- Építőanyagok és Magasépítés Tanszék (33)
- Fotogrammetria és Térinformatika Tanszék (23)
- Geotechnika és Mérnökgeológia Tanszék (23)
- Hidak és Szerkezetek Tanszék (23)
- Tartószerkezetek Mechanikája Tanszék (9)

Log in

Log in vendégoktatóként

NAVIGATION

- Home
- Portálhírek
- Courses

Login help

BME Address Database ID (BME Címtár in Hungarian) is necessary for the login, which can be reached on [this link](#). The Neptun code and password must be typed on the right side and the Address Database ID will be available. This is a five numbers ID in the form of an e-mail address: xxxxx@bme.hu. The password can be changed on the [jelszóváltó](#) link.

If the Address Database ID and password is available, then you can log in on the



Course management and learning materials



Budapesti Műszaki és Gazdaságtudományi Egyetem
Címtár

Belépés BME Address Book – Login page

A belépéshez a címtáras azonosító és jelszó megadása szükséges. Ha Ön szerepel a Neptunban, és még nem állított be címtáras jelszót, kérjük, tegye meg [ezen az oldalon](#).

Sikeres belépés után az azonosítást kérő oldalra irányítjuk vissza. Az azonosítást a következő oldal kérte: <https://oktatas.epito.bme.hu/shibboleth>

Felhasználónév: @bme.hu

Jelszó:

Belépés

- 1) User ID: five-digit number
- 2) Password: your password



Course management and learning materials

If you do not have BME Address Book ID yet, you can set up one by clicking on the link that says: "*ezen az oldalon*"



Budapesti Műszaki és Gazdaságtudományi Egyetem
Címtár

Belépés

A belépéshez a címtáras azonosító és jelszó megadása szükséges. Ha Ön szerepel a Neptunban, és még nem állított be címtáras jelszót, kérjük, tegye meg [ezen az oldalon](#)

Sikeres belépés után az azonosítást kérő oldalra irányítjuk vissza. Az azonosítást a következő oldal kérte: <https://oktatas.epito.bme.hu/shibboleth>

Felhasználónév: @bme.hu

Jelszó:

Belépés



Course management and learning materials

BME HONLAP | IMPRESSZUM



BUDAPESTI MŰSZAKI ÉS GAZDASÁGTUDOMÁNYI EGYETEM
Címtár

A CÍMTÁRRÓL

FELHASZNÁLÓI ADMINISZTRÁCIÓ

KAPCSOLÓDÓ OLDALAK

BME CÍMTÁR FELHASZNÁLÓI ADMINISZTRÁCIÓ

Ha létezik felhasználója a BME Neptun rendszerében, akkor címtáras azonosítóval és jelszavával tud bejelentkezni a Neptun. Belépés után ezen az oldalon tekintheti meg az Önről a Címtár

A belépésre kétféle lehetősége is van:

BME címtáras (eduID) azonosítóval

Ha már állított be címtáras jelszót, a címtáras azonosítójával és jelszavával be tud lépni.

- 1) Your Neptun code
- 2) Your Neptun password

Neptun-kóddal és a Neptunban megadott jelszóval

Ha még nem állított be soha címtáras jelszót, vagy elfelejtette azt, ezzel a módszerrel bejelentkezve beállíthatja a címtáras jelszavát, illetve megnézheti címtáras azonosítóját.

Neptun-kód:

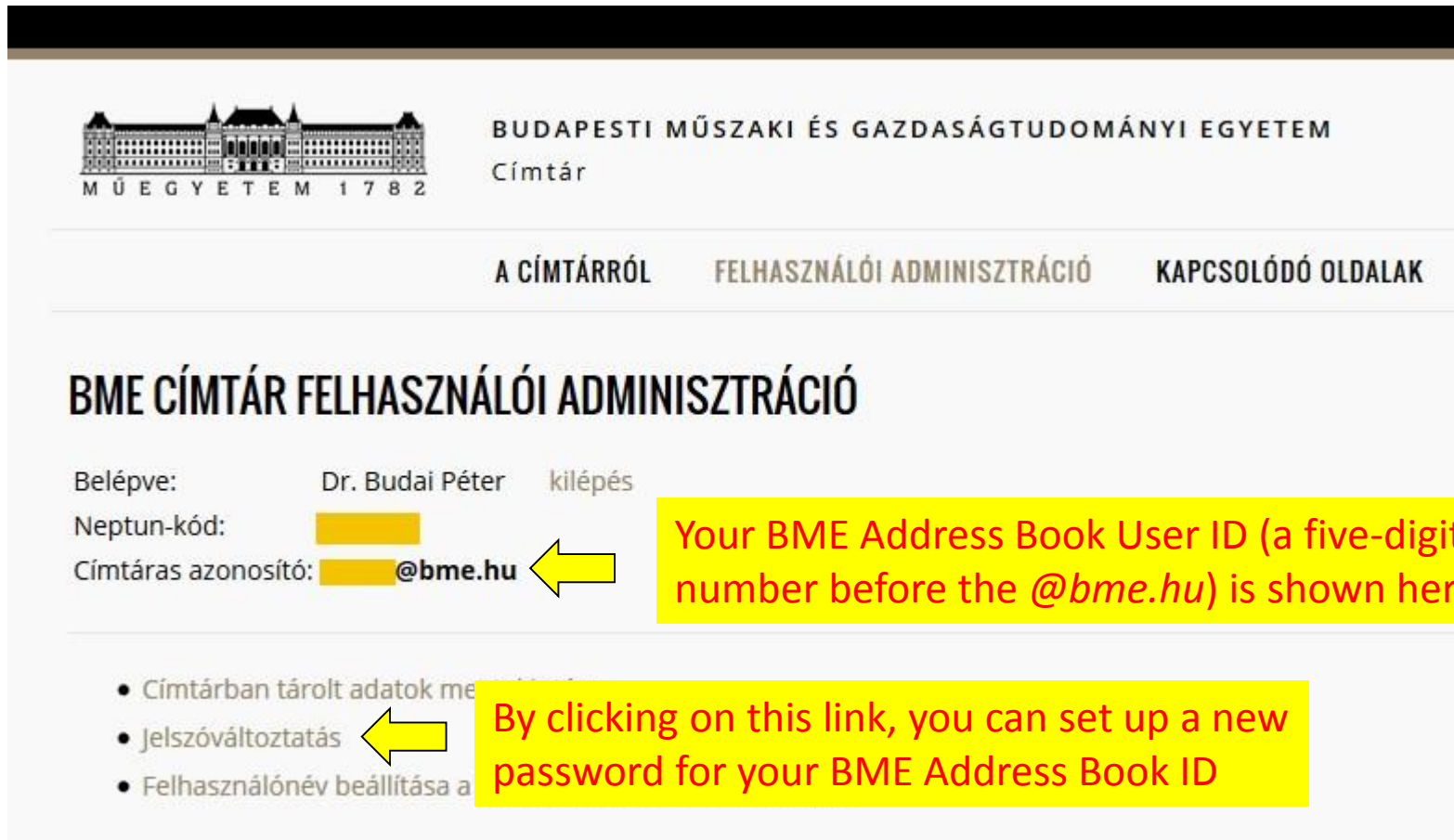
Neptun jelszó:

Belépés

In order to set up a BME Address Book ID or to request a new password, first you must authenticate yourself on this page with your Neptun Login



Course management and learning materials



The screenshot shows the user administration interface for the BME Address Book. At the top left is the BME logo and name. Below it are navigation links: 'A CÍMTÁRRÓL', 'FELHASZNÁLÓI ADMINISZTRÁCIÓ', and 'KAPCSOLÓDÓ OLDALAK'. The main heading is 'BME CÍMTÁR FELHASZNÁLÓI ADMINISZTRÁCIÓ'. The user is logged in as 'Dr. Budai Péter' with a 'kilépés' (logout) link. The 'Neptun-kód:' field is redacted with a yellow box. The 'Címtáras azonosító:' field shows a yellow box followed by '@bme.hu', with a yellow arrow pointing to it. A yellow callout box explains that this is the user ID. Below the user information is a list of menu items: 'Címtárban tárolt adatok megtekintése', 'Jelszóváltoztatás', and 'Felhasználónév beállítása a...'. A yellow arrow points to 'Jelszóváltoztatás', and a yellow callout box explains that clicking this link allows setting a new password.


BUDAPESTI MŰSZAKI ÉS GAZDASÁGTUDOMÁNYI EGYETEM
Címtár

A CÍMTÁRRÓL FELHASZNÁLÓI ADMINISZTRÁCIÓ KAPCSOLÓDÓ OLDALAK


BME CÍMTÁR FELHASZNÁLÓI ADMINISZTRÁCIÓ

Belépve: Dr. Budai Péter kilépés

Neptun-kód:

Címtáras azonosító: @bme.hu 

Your BME Address Book User ID (a five-digit number before the @bme.hu) is shown here

- Címtárban tárolt adatok megtekintése
- Jelszóváltoztatás 
- Felhasználónév beállítása a...

By clicking on this link, you can set up a new password for your BME Address Book ID



Course management and learning materials

CÍMTÁRAS JELSZÓ BEÁLLÍTÁSA

Itt tudja beállítani a címtárban használni kívánt felhasználó weboldalakra.

A jelszó beállításánál az alábbi követelményeket kell figyelembe venni:

- a címtáras jelszó nem egyezhet meg a Neptun kódjával
- a címtáras jelszó nem egyezhet meg a Neptun kódjával
- a jelszó erősségére vonatkozó követelményeket kell teljesíteni (nagybetű / szám / speciális karakter)
- használható normál karakterek
- használható speciális karakterek
- nem használható speciális karakterek

Setting up a new password for your BME Address Book User ID

Please make sure that your new password:

- *does not match your Neptun password or Neptun code*
- *consist of at least 6 characters*
- *contains at least one character from at least three of the following classes:*
 - *capital letter (English alphabet)*
 - *lowercase letter (English alphabet)*
 - *numbers*
 - *special characters: !"#\$%&'()*+,-./:;<=>?@[]^_`{|}~*
- *does NOT contain space or the \ character*

Új jelszó a címtárban:

Jelszó még egyszer:

Beállítás

1) Enter new password here

2) Repeat the new password



Course management and learning materials

<http://oktatas.epito.bme.hu/course/view.php?id=459&lang=en>



Budapesti Műszaki és Gazdaságtudományi Egyetem
Címtár

Belépés BME Address Book – Login page

A belépéshez a címtáras azonosító és jelszó megadása szükséges. Ha Ön szerepel a Neptunban, és még nem állított be címtáras jelszót, kérjük, tegye meg [ezen az oldalon](#).

Sikeres belépés után az azonosítást kérő oldalra irányítjuk vissza. Az azonosítást a következő oldal kérte: <https://oktatas.epito.bme.hu/shibboleth>

Felhasználónév: @bme.hu

Jelszó:

Belépés

- 1) User ID: five-digit number
- 2) Password: your password



Course management and learning materials






After a successful login,
you will see this page

You will find here all
information (lecture
notes, lecture slides
etc.) about the course,
as well as associated
activities (message
board of the lecturer,
student forum, polls
etc.)




Basics of Environmental Engineering - BMEEOVKAT41

General information

BMEEOVKAT41 | Basics of Environmental Engineering

-  News from the lecturer
Messages and announcements from the lecturer
-  Course leaflet
General information: important dates, rules etc.
-  Student forum
Place for your questions associated with the course
-  Lecture notes
Electronic textbook
-  Choice of grading
Please make you choice until 4/April

ACTIVITIES





-  Choices
-  Forums
-  Resources

CALENDAR

February 2016

Sun	Mon	Tue	Wed	Thu	Fri	Sat
	1	2	3	4	5	6
7	8	9	10	11	12	13
14	15	16	17	18	19	20
21	22	23	24	25	26	27
28	29					

EVENTS KEY

-  Hide global events
-  Hide course events
-  Hide group events
-  Hide user events