

# Építőipari helyzetkép

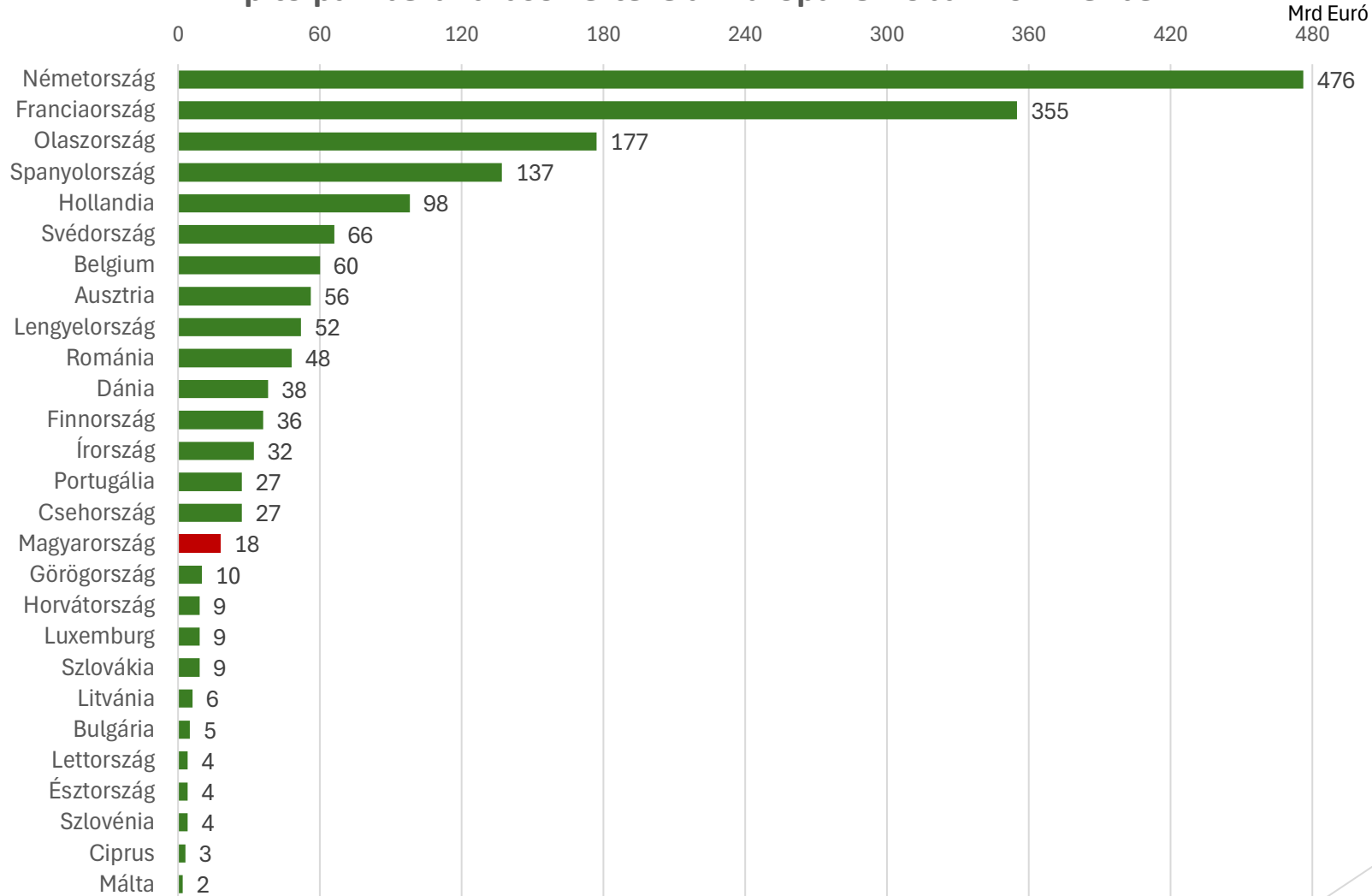


**Koji László**  
elnök  
ÉVOSZ

# NEMZETKÖZI KITEKINTÉS

35 éves az ÉVOSZ

## Építőipari beruházások értéke az Európai Unióban 2022. évben



Forrás: FIEC/EUROSTAT

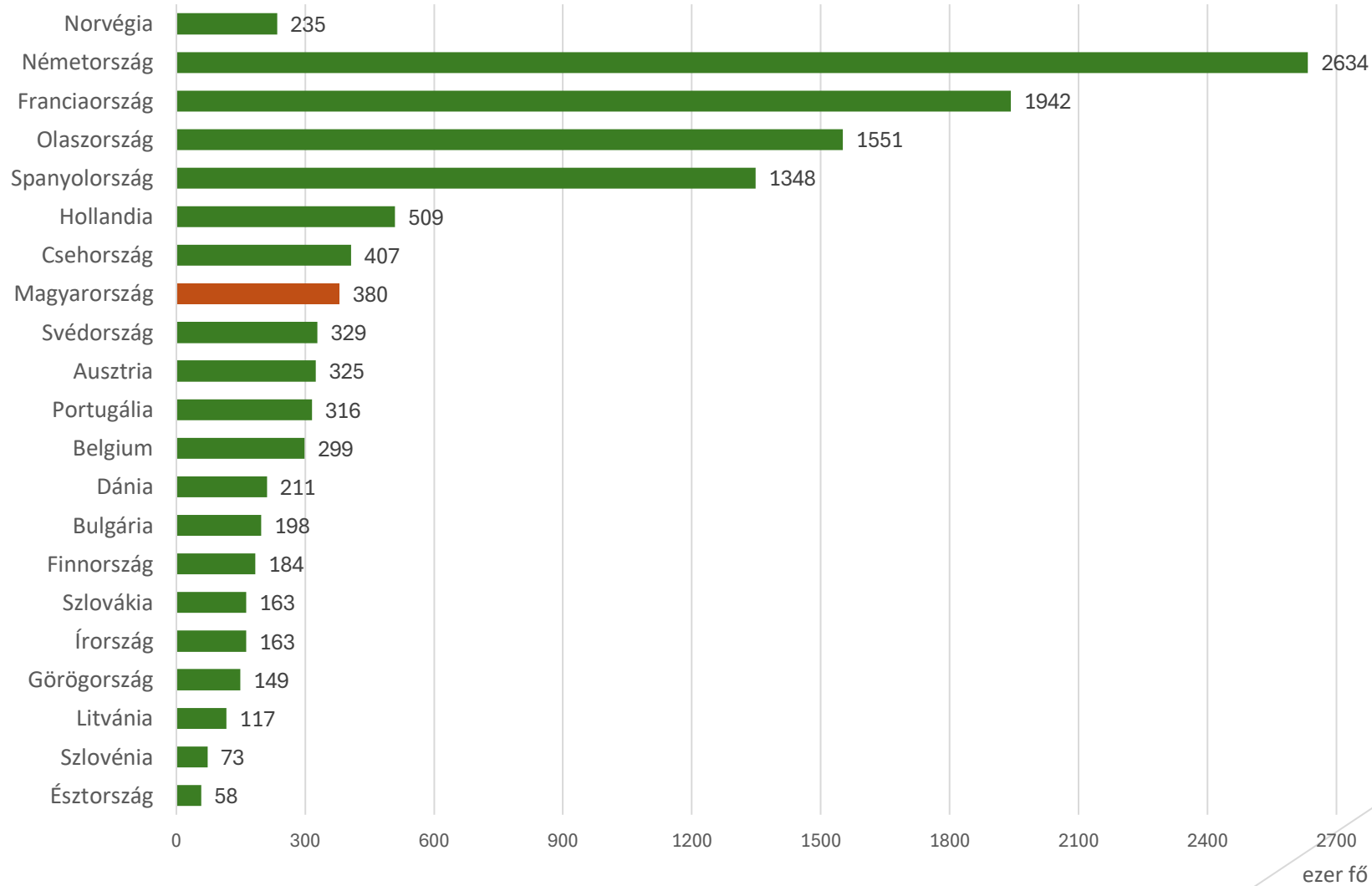


Építési Vállalkozók  
Országos Szakszövetsége

# NEMZETKÖZI KITEKINTÉS

35 éves az ÉVOSZ

## Összes foglalkoztatás az építőiparban 2022-ben



Forrás: FIEC

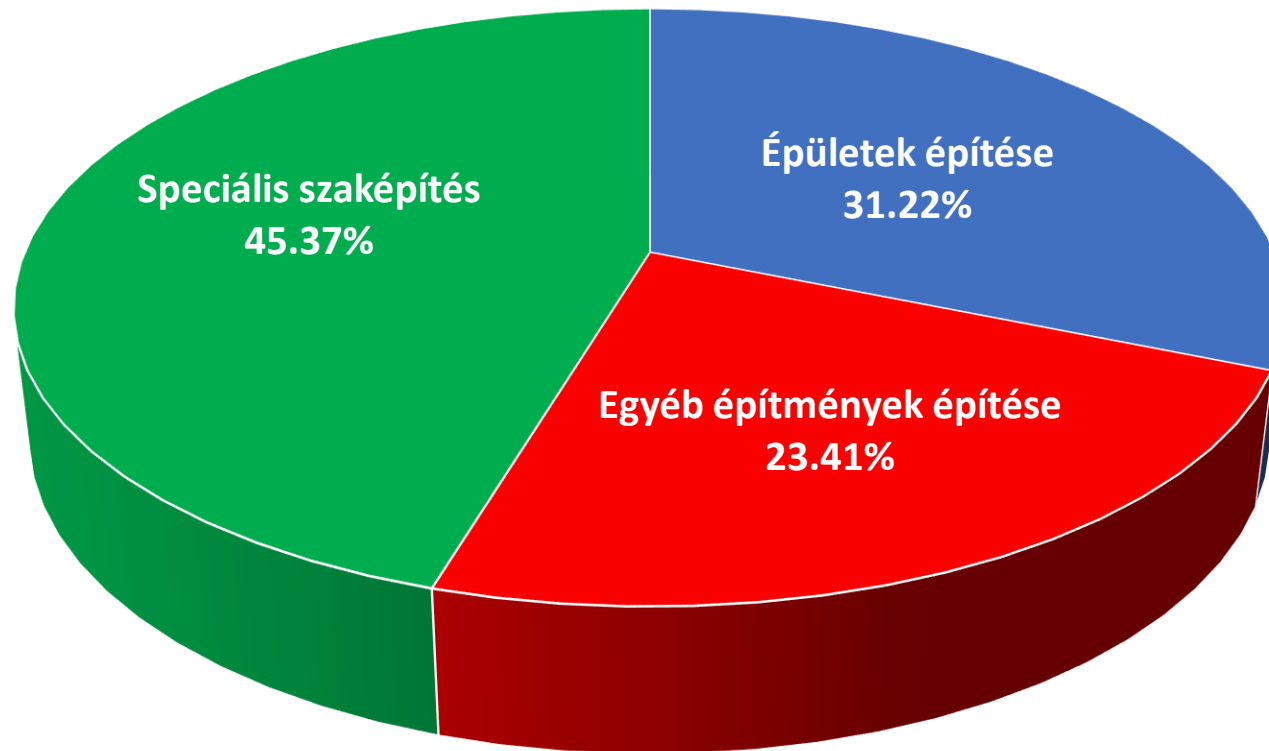


Építési Vállalkozók  
Országos Szakszövetsége

# HAZAI HELYZETÉRTÉKELÉS

35 éves az ÉVOSZ

2023. évi építőipari termelés megoszlása (7 860 Mrd Ft)



Forrás: KSH

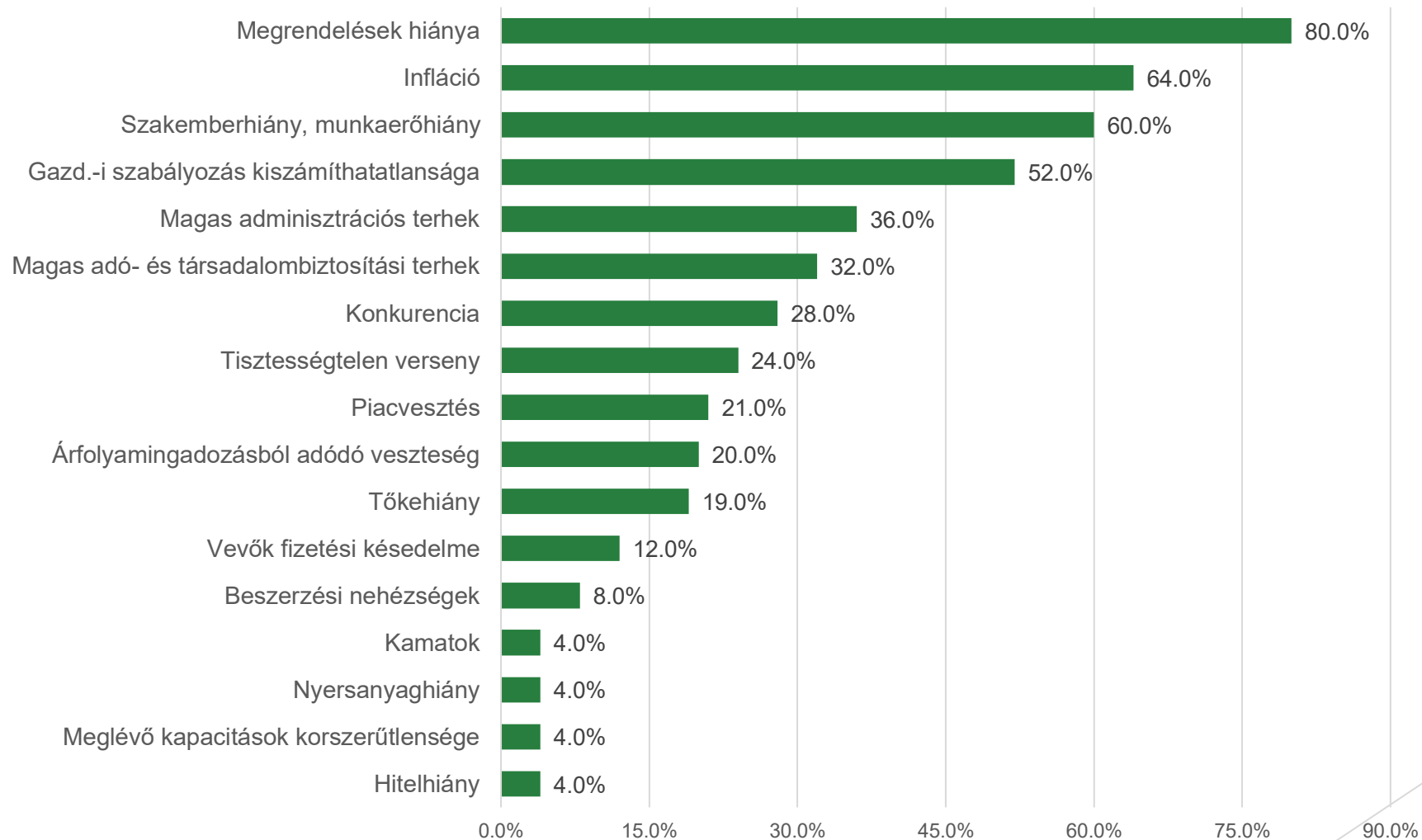


Építési Vállalkozók  
Országos Szakszövetsége

# HAZAI HELYZETÉRTÉKELÉS

35 éves az ÉVOSZ

## A cégek üzleti tevékenységét akadályozó tényezők 2023. évben



Forrás: ÉVOSZ felmérés

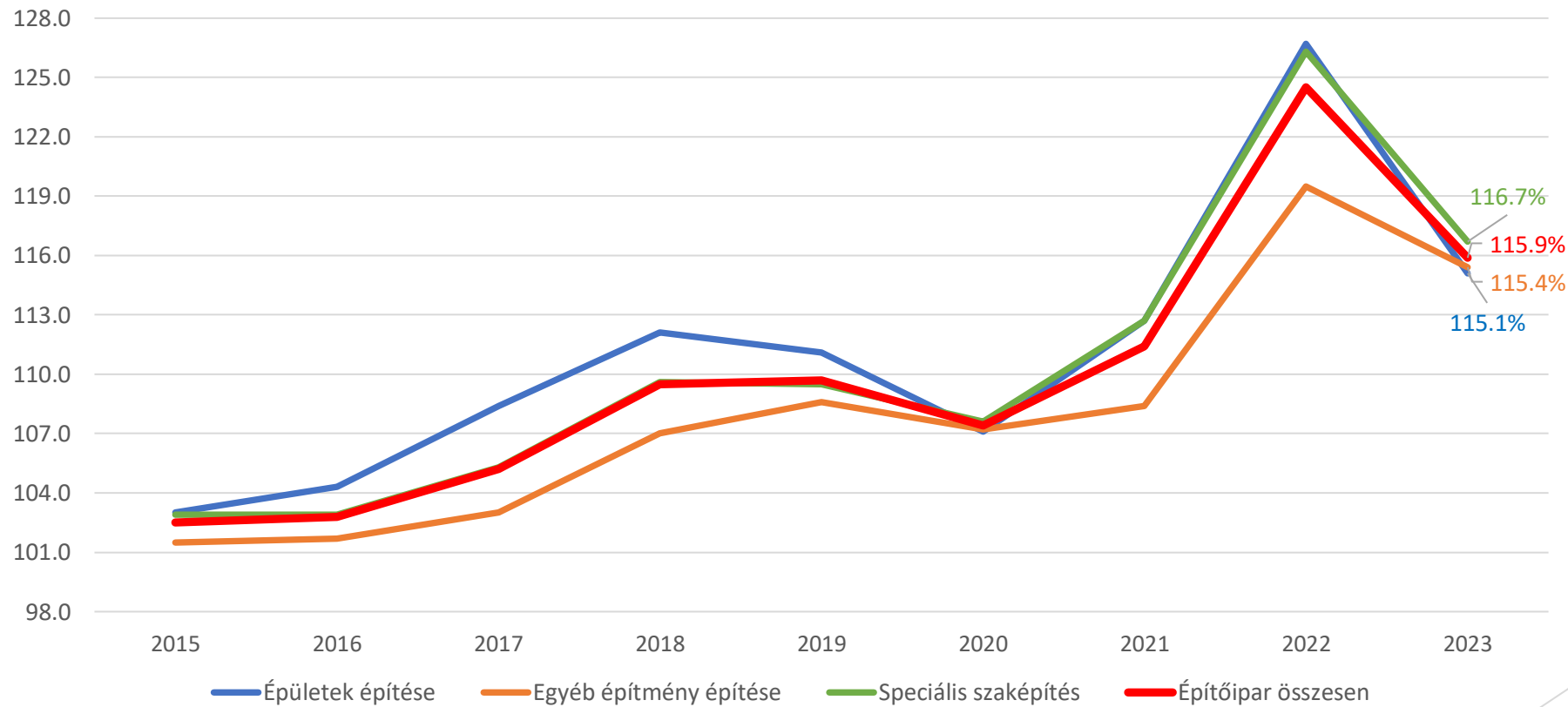


Építési Vállalkozók  
Országos Szakszövetsége

# HAZAI HELYZETÉRTÉKELÉS

35 éves az ÉVOSZ

Az építőipar termelőiár-indexei alágazatok szerint  
(előző év = 100,0%)



Forrás: KSH



Építési Vállalkozók  
Országos Szakszövetsége

# HAZAI HELYZETÉRTÉKELÉS

35 éves az ÉVOSZ

## Az építőipari szerződésállomány alakulása

Időszak	Új szerződések évkezdettől halmozottan		Szerződésállomány a tárgyidőszak végén	
	értéke folyó áron (milliárd Ft)	előző év azonos időszaka = 100,0%	értéke folyó áron (milliárd Ft)	előző év azonos időszaka = 100,0%
2015	1 599,0	92,70	402,0	52,0
2016	1 760,4	107,20	783,2	189,0
2017	3 004,2	162,60	1 887,2	227,9
2018	2 785,9	85,20	1 911,3	92,7
2019	3 435,1	112,70	1 843,8	88,9
2020	3 665,7	99,50	2 099,9	107,2
2021	4330,0	106,1	2242,2	93,0
2022	5395,2	97,8	2786,4	99,5
2023	5395,2	88,8	2331	76,5

Forrás: KSH

# HAZAI HELYZETÉRTÉKELÉS

## Regisztrált vállalkozások számának alakulása az építőiparban

	Szervezetek száma GFO'14							
	2016. dec. 31.	2017. dec. 31.	2018. dec. 31.	2019. dec. 31.	2020. dec. 31.	2021. dec. 31.	2022. dec. 31.	2023. dec. 31.
Társas vállalkozás	48 833	48 941	50 317	52 901	56 029	61 658	65 107	65 491
Egyéni vállalkozó	39 288	43 532	51 247	60 566	67 738	78 020	80 845	84 071
Vállalkozások összesen	88 121	92 473	101 564	113 467	123 767	139 678	145 952	149 562

*Forrás: KSH*

## Az alkalmazásban állók havi bruttó átlagkeresetének alakulása

	Havi bruttó átlagkereset 2022 (Ft/fő/hó)	Előző év = 100,0%	Havi bruttó átlagkereset 2023 (Ft/fő/hó)	Előző év = 100,0%
Építőipar	379 852	116,02	443 425	116,7
Nemzetgazdaság	499 980	117,39	571 182	114,2

*Forrás: KSH*





# ÜZENETEK

35 éves az ÉVOSZ

## A 2024. ÉVI ÉPÍTŐIPARI TEVÉKENYSÉG SÚLYPONTJAI

### 1. A HATÉKONYSÁG JAVÍTÁSA MINDEN TERÜLETEN

- Értéklánc szemlélet

### 2. MINŐSÉGI BERUHÁZÁSOK

- Minőségi megrendelő nélkül nincs minőségi építőipar

### 3. A SZAKMUNKÁS - A MÉRNÖKHIÁNY KEZELÉSE

- Szakmunkás kiváltása
- Felnőttképzés integrátorokkal

### 4. DIGITALIZÁCIÓ, TECHNOLÓGIAI KORSZERŰSÍTÉS, FENNTARTHATÓSÁG

- Adaptáció

### 5. A HAZAI HELYZETBE HOZÁSA

- Termék és szolgáltatás

### 6. FINANSZÍROZHATÓSÁG

- 5% alatti kamatok



35 éves az ÉVOSZ

**Köszönöm a figyelmet!**

**[www.evosz.hu](http://www.evosz.hu)**



Építési Vállalkozók  
Országos Szakszövetsége