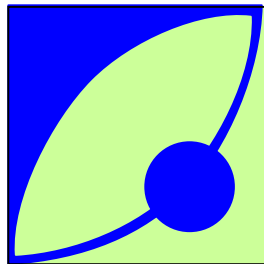




# How to use education portal



Peter Budai

Budapest University of Technology and Economics  
Department of Sanitary and Environmental Engineering

[budai.peter@epito.bme.hu](mailto:budai.peter@epito.bme.hu)



# Course management and learning materials

<http://edu.epito.bme.hu/>

The screenshot shows the website interface for course management. At the top, there is a navigation bar with the university logo, name, and a search box. Below this, the main content area is divided into several sections. On the left, there is a 'Course categories' section with a 'Collapse all' button and a list of categories for the 2015/2016 II. félév. A yellow arrow points from this section to the right. On the right side, there are two red buttons for 'Log in' and 'Log in vendégoktatóként'. Below these is a 'NAVIGATION' section with links for 'Home', 'Portálhírek', and 'Courses'. At the bottom right, there is a 'Login help' section with instructions on how to use the login system.

English (en) You are not logged in

Budapesti Műszaki és Gazdaságtudományi Egyetem  
Építőmérnöki Kar - építőmérnök képzés 1782 óta

Search courses

▼ Collapse all

▼ 2015/2016 II. félév

- Általános és Felsőgeodézia Tanszék (15)
- Építőanyagok és Magasépítés Tanszék (33)
- Fotogrammetria és Térinformatika Tanszék (23)
- Geotechnika és Mérnökgeológia Tanszék (23)
- Hidak és Szerkezetek Tanszék (23)
- Tartószerkezetek Mechanikája Tanszék (9)

Log in

Log in vendégoktatóként

NAVIGATION

- Home
- Portálhírek
- Courses

Login help

BME Address Database ID (BME Címtár in Hungarian) is necessary for the login, which can be reached on [this link](#). The Neptun code and password must be typed on the right side and the Address Database ID will be available. This is a five numbers ID in the form of an e-mail address: xxxxx@bme.hu. The password can be changed on the [jelszóváltoztatás link](#).

If the Address Database ID and password is available, then you can log in on the



# Course management and learning materials



Budapesti Műszaki és Gazdaságtudományi Egyetem  
Címtár

## Belépés BME Address Book – Login page

A belépéshez a címtáras azonosító és jelszó megadása szükséges. Ha Ön szerepel a Neptunban, és még nem állított be címtáras jelszót, kérjük, tegye meg [ezen az oldalon](#).

Sikeres belépés után az azonosítást kérő oldalra irányítjuk vissza. Az azonosítást a következő oldal kérte: <https://oktatas.epito.bme.hu/shibboleth>

Felhasználónév: @bme.hu

Jelszó:

Belépés

- 1) User ID: five-digit number
- 2) Password: your password



# Course management and learning materials

If you do not have BME Address Book ID yet, you can set up one by clicking on the link that says: "*ezen az oldalon*"



Budapesti Műszaki és Gazdaságtudományi Egyetem  
Címtár

## Belépés

A belépéshez a címtáras azonosító és jelszó megadása szükséges. Ha Ön szerepel a Neptunban, és még nem állított be címtáras jelszót, kérjük, tegye meg [ezen az oldalon](#)

Sikeres belépés után az azonosítást kérő oldalra irányítjuk vissza. Az azonosítást a következő oldal kérte: <https://oktatas.epito.bme.hu/shibboleth>

Felhasználónév: @bme.hu

Jelszó:

Belépés



# Course management and learning materials

BME HONLAP | IMPRESSZUM



BUDAPESTI MŰSZAKI ÉS GAZDASÁGTUDOMÁNYI EGYETEM  
Címtár

A CÍMTÁRRÓL

FELHASZNÁLÓI ADMINISZTRÁCIÓ

KAPCSOLÓDÓ OLDALAK

## BME CÍMTÁR FELHASZNÁLÓI ADMINISZTRÁCIÓ

Ha létezik felhasználója a BME Neptun rendszerében, akkor címtáras azonosítóval és jelszavával be tud lépni a Neptun. Belépés után ezen az oldalon tekintheti meg az Önről a Címtár

A belépésre kétféle lehetősége is van:

### BME címtáras (eduID) azonosítóval

Ha már állított be címtáras jelszót, a címtáras azonosítójával és jelszavával be tud lépni.

- 1) Your Neptun code
- 2) Your Neptun password

### Neptun-kóddal és a Neptunban megadott jelszóval

Ha még nem állított be soha címtáras jelszót, vagy elfelejtette azt, ezzel a módszerrel bejelentkezve beállíthatja a címtáras jelszavát, illetve megnézheti címtáras azonosítóját.

Neptun-kód:

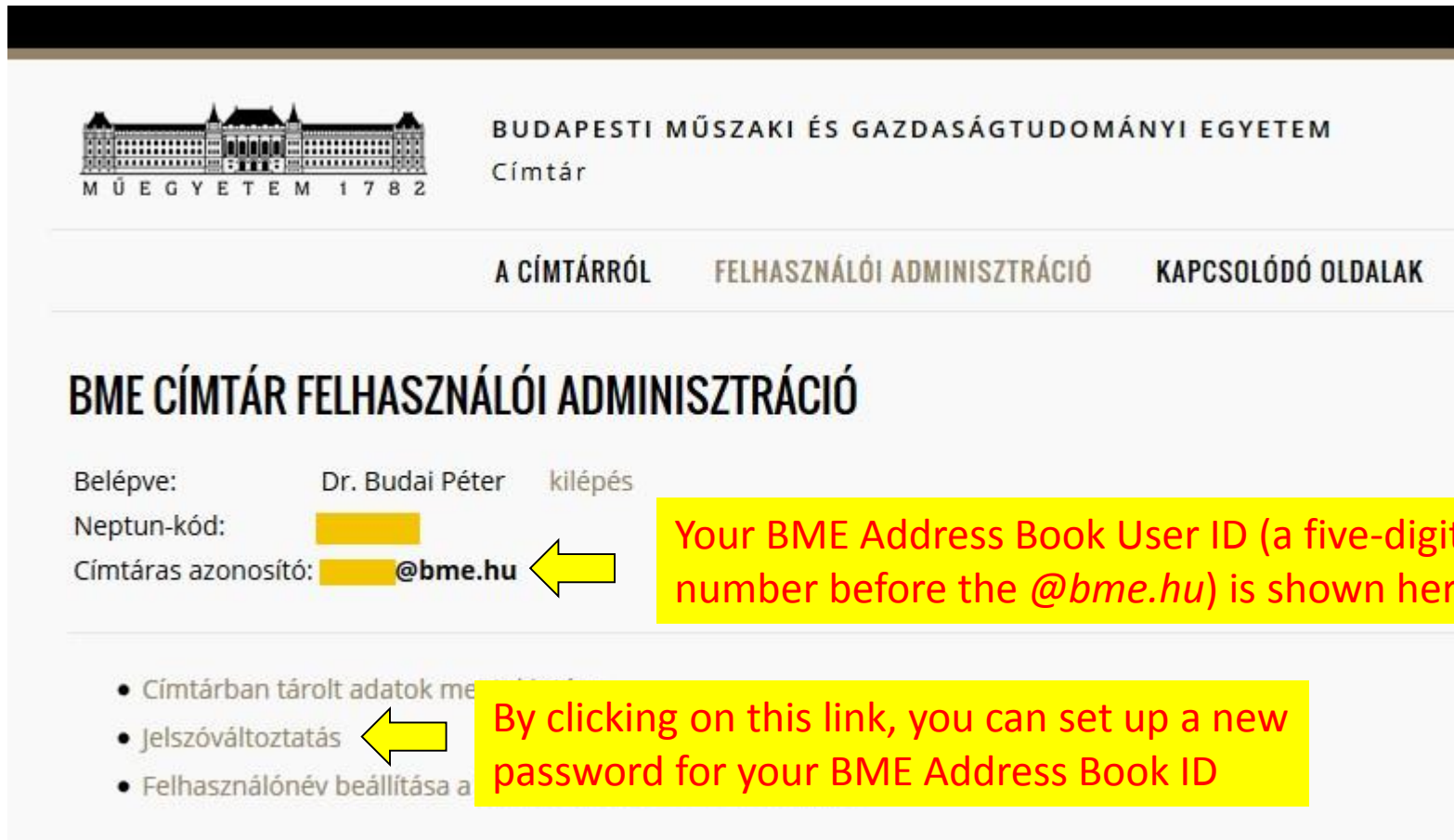
Neptun jelszó:

Belépés

In order to set up a BME Address Book ID or to request a new password, first you must authenticate yourself on this page with your Neptun Login



# Course management and learning materials



The screenshot shows the user administration interface for the BME Address Book. At the top left is the BME logo and name. Below it are navigation links: 'A CÍMTÁRRÓL', 'FELHASZNÁLÓI ADMINISZTRÁCIÓ', and 'KAPCSOLÓDÓ OLDALAK'. The main heading is 'BME CÍMTÁR FELHASZNÁLÓI ADMINISZTRÁCIÓ'. The user is logged in as 'Dr. Budai Péter' with a 'kilépés' (logout) link. The 'Neptun-kód:' field is redacted with a yellow box. The 'Címtáras azonosító:' field shows a yellow box followed by '@bme.hu', with a yellow arrow pointing to it. A yellow callout box explains that this is the user ID. Below, a list of menu items includes 'Címtárban tárolt adatok me...', 'Jelszóváltoztatás' (with a yellow arrow pointing to it), and 'Felhasználónév beállítása a...'. A second yellow callout box explains that clicking this link allows setting a new password.


BUDAPESTI MŰSZAKI ÉS GAZDASÁGTUDOMÁNYI EGYETEM  
Címtár

A CÍMTÁRRÓL    FELHASZNÁLÓI ADMINISZTRÁCIÓ    KAPCSOLÓDÓ OLDALAK


## BME CÍMTÁR FELHASZNÁLÓI ADMINISZTRÁCIÓ

Belépve: Dr. Budai Péter    kilépés

Neptun-kód: [REDACTED]

Címtáras azonosító: [REDACTED]@bme.hu 

Your BME Address Book User ID (a five-digit number before the @bme.hu) is shown here

- Címtárban tárolt adatok me...
- Jelszóváltoztatás 
- Felhasználónév beállítása a...

By clicking on this link, you can set up a new password for your BME Address Book ID



# Course management and learning materials

## CÍMTÁRAS JELSZÓ BEÁLLÍTÁSA

Itt tudja beállítani a címtárban használni a weboldalakra.

A jelszó beállításánál az alábbi követelményeket kell figyelembe venni:

- a címtáras jelszó nem egyezhet meg a Neptun kódjával
- a címtáras jelszó nem egyezhet meg a Neptun jelszójával
- a jelszó erősségére vonatkozó követelményeket kell teljesíteni (nagybetű / szám / speciális karakter)
- használható normál karakterek
- használható speciális karakterek
- nem használható speciális karakterek

## Setting up a new password for your BME Address Book User ID

Please make sure that your new password:

- *does not match your Neptun password or Neptun code*
- *consist of at least 6 characters*
- *contains at least one character from at least three of the following classes:*
  - *capital letter (English alphabet)*
  - *lowercase letter (English alphabet)*
  - *numbers*
  - *special characters: !"#\$%&'()\*+,-./:;<=>?@[ ]^\_`{|}~*
- *does NOT contain space or the \ character*

Új jelszó a címtárban:

Jelszó még egyszer:

Beállítás

1) Enter new password here

2) Repeat the new password



# Course management and learning materials

<http://oktatas.epito.bme.hu/course/view.php?id=459&lang=en>



Budapesti Műszaki és Gazdaságtudományi Egyetem  
Címtár

## Belépés BME Address Book – Login page

A belépéshez a címtáras azonosító és jelszó megadása szükséges. Ha Ön szerepel a Neptunban, és még nem állított be címtáras jelszót, kérjük, tegye meg [ezen az oldalon](#).

Sikeres belépés után az azonosítást kérő oldalra irányítjuk vissza. Az azonosítást a következő oldal kérte: <https://oktatas.epito.bme.hu/shibboleth>

Felhasználónév: @bme.hu

Jelszó:

Belépés

- 1) User ID: five-digit number
- 2) Password: your password





# Course management and learning materials

After a successful login,  
you will see this page

You will find here all  
information (lecture  
notes, lecture slides  
etc.) about the course,  
as well as associated  
activities (message  
board of the lecturer,  
student forum, polls  
etc.)

## Basics of Environmental Engineering - BMEEOVKAT41

### General information

BMEEOVKAT41 | Basics of Environmental Engineering

- News from the lecturer  
Messages and announcements from the lecturer
- Course leaflet  
General information: important dates, rules etc.
- Student forum  
Place for your questions associated with the course
- Lecture notes  
Electronic textbook
- Choice of grading  
Please make you choice until 4/April

### ACTIVITIES

- Choices
- Forums
- Resources

### CALENDAR

February 2016

Sun	Mon	Tue	Wed	Thu	Fri	Sat
	1	2	3	4	5	6
7	8	9	10	11	12	13
14	15	16	17	18	19	20
21	22	23	24	25	26	27
28	29					

#### EVENTS KEY

- Hide global events
- Hide course events
- Hide group events
- Hide user events